

(Žemesniojo lygio viešojo sektoriaus subjektų, išskyrus mokesčių fondus ir išteklių fondus, finansinės būklės ataskaitos forma)

kodas 302583800, Josvainių g. 2, Kaunas

(viešojo sektoriaus subjekto, parengusio finansinės būklės ataskaitą (konsoliduotąją finansinės būklės ataskaitą), kodas, adresas)

VIEŠOJI ĮSTAIGA LIETUVOS SVEIKATOS MOKSLŲ UNIVERSITETO KAUNO LIGONINĖ

(viešojo sektoriaus subjekto arba viešojo sektoriaus subjektų grupės pavadinimas)

**FINANSINĖS BŪKLĖS ATASKAITA
PAGAL 2025 M. RUGSĖJO 30 D. DUOMENIS**

2025-11- Nr. 7F- (9.2.)
(data)

Pateikimo valiuta ir tikslumas: eurai arba tūkstančiais eurų

Eil. Nr.	Straipsniai	Pastabos Nr.	Paskutinė ataskaitinio laikotarpio diena	Paskutinė praėjusio ataskaitinio laikotarpio diena
A.	ILGALAIKIS TURTAS		56332691,06	47393021,59
I.	Nematerialusis turtas	1	355298,00	189310,71
I.1	Plėtros darbai			
I.2	Programinė įranga ir jos licencijos		355298,00	189310,71
I.3	Kitas nematerialusis turtas			
I.4	Nebaigti projektai ir išankstiniai mokėjimai			
I.5	Prestižas			
II.	Ilgalaikis materialusis turtas	2	55977393,06	47203710,88
II.1	Žemė			
II.2	Pastatai		18468034,45	18696848,41
II.3	Infrastruktūros statiniai		493376,49	541917,87
II.4	Kiti statiniai		179373,94	193425,37
II.5	Mašinos ir įrenginiai		19912341,29	17099552,86
II.6	Transporto priemonės		264812,08	315902,33
II.7	Baldai, biuro įranga ir kitas ilgalaikis materialusis turtas		1914529,45	2096658,60
II.8	Kultūros ir kitos vertybės			
II.9	Nebaigta statyba ir išankstiniai mokėjimai		14744925,36	8259405,44
III.	Ilgalaikis finansinis turtas			
IV.	Mineraliniai ištekliai			
V.	Kitas ilgalaikis turtas			
B.	BIOLOGINIS TURTAS			
C.	TRUMPALAIKIS TURTAS		23019880,73	30274351,45
I.	Atsargos	3	3854525,67	4179447,47
I.1	Strateginės ir neliečiamosios atsargos			
I.2	Medžiagos, žaliavos ir ūkinis inventorių		3853931,44	4178302,95
I.3	Nebaigta gaminti produkcija ir nebaigtos vykdyti sutartys			
I.4	Pagaminta produkcija, atsargos, skirtos parduoti (perduoti)		594,23	1144,52
I.5	Ilgalaikis materialusis ir biologinis turtas, skirtas parduoti			
II.	Išankstiniai apmokėjimai	4	142040,68	194133,96
III.	Per vienus metus gautinos sumos	5	9323071,29	7005068,17
III.1	Gautinos trumpalaikės finansinės sumos			
III.2	Gautini mokesčiai ir socialinės įmokos			
III.3	Gautinos finansavimo sumos		0	0
III.4	Gautinos sumos už turto naudojimą, parduotas prekes, turta, paslaugas		8521254,72	6185102,81
III.5	Sukauptos gautinos sumos		670249,06	681729,38
III.6	Kitos gautinos sumos		131567,51	138235,98
IV.	Trumpalaikės investicijos	6	2412307,33	1000000,00
V.	Pinigai ir pinigų ekvivalentai	7	7287935,76	17895701,85
	IŠ VISO TURTO:		79352571,79	77667373,04
D.	FINANSAVIMO SUMOS	8	32522267,20	31199111,54
I.	Iš valstybės biudžeto		20369762,56	20021372,68
II.	Iš savivaldybės biudžeto		202000,00	0
III.	Iš Europos Sąjungos, užsienio valstybių ir tarptautinių organizacijų		8974699,32	8083973,23
IV.	Iš kitų šaltinių		2975805,32	3093765,63
E.	ĮSIPAREIGOJIMAI	9	16686624,47	11930850,64
I.	Ilgalaikiai įsipareigojimai		0,00	0,00
I.1	Ilgalaikiai finansiniai įsipareigojimai		0	0
I.2	Ilgalaikiai atidėjiniai		0,00	0,00
I.3	Kiti ilgalaikiai įsipareigojimai			
II.	Trumpalaikiai įsipareigojimai		16686624,47	11930850,64

II.1	Ilgalaikių atidėjinių einamųjų metų dalis ir trumpalaikiai atidėjiniai			
II.2	Ilgalaikių įsipareigojimų einamųjų metų dalis		0,00	0,00
II.3	Trumpalaikiai finansiniai įsipareigojimai			
II.4	Mokėtinų subsidijos, dotacijos ir finansavimo sumos			
II.5	Mokėtinų sumos į Europos Sąjungos biudžetą			
II.6	Mokėtinų sumos į biudžetus ir fondus		0,00	24593,83
II.6.1	Grąžintinos finansavimo sumos		0,00	24593,83
II.6.2	Kitos mokėtinų sumos biudžetui			
II.7	Mokėtinų socialinės išmokos			
II.8	Grąžintini mokesčiai, įmokos ir jų permokos			
II.9	Tiekėjams mokėtinų sumos		3413989,32	2802106,20
II.10	Su darbo santykiais susiję įsipareigojimai		5756974,04	1710821,52
II.11	Sukauptos mokėtinų sumos		7142612,77	7349746,61
II.12	Kiti trumpalaikiai įsipareigojimai		373048,34	43582,48
F.	GRYNASIS TURTAS	10	30143680,12	34537410,86
I.	Dalininkų kapitalas		810180,07	810180,07
II.	Rezervai		659457,92	659457,92
II.1	Tikrosios vertės rezervas			
II.2	Kiti rezervai		659457,92	659457,92
III.	Nuosavybės metodo įtaka			
IV.	Sukauptas perviršis ar deficitas		28674042,13	33067772,87
IV.1	Einamųjų metų perviršis ar deficitas		-4393730,74	2576724,95
IV.2	Ankstesnių metų perviršis ar deficitas		33067772,87	30491047,92
G.	MAŽUMOS DALIS			
	IŠ VISO FINANSAVIMO SUMŲ, ĮSIPAREIGOJIMŲ, GRYNŲJO TURTO IR MAŽUMOS DALIES:		79352571,79	77667373,04

Generalinė direktorė

(viešojo sektoriaus subjekto vadovo
arba jo įgalioto administracijos vadovo
pareigų pavadinimas)

(parašas)

prof. dr. Diana Žaliaduonytė

(vardas ir pavardė)

Vyriausioji finansininkė

(ataskaitą parengusio asmens
pareigų pavadinimas)

(parašas)

Aušra Subačiūtė

(vardas ir pavardė)

(Žemesniojo lygio viešojo sektoriaus subjektų, išskyrus teismus bei mokesčių fondus ir išteklių fondus, veiklos
rezultatų ataskaitos forma)

VIEŠOJI ĮSTAIGA LIETUVOS SVEIKATOS MOKSLŲ UNIVERSITETO KAUNO LIGONINĖ

(viešojo sektoriaus subjekto arba viešojo sektoriaus subjektų grupės pavadinimas)

Kodas 302583800, Joscvainių g. 2, Kaunas

(viešojo sektoriaus subjekto, parengusio veiklos rezultatų ataskaitą
arba konsoliduotąją veiklos rezultatų ataskaitą, kodas, adresas)

VEIKLOS REZULTATŲ ATASKAITA

PAGAL 2025 M. RUGSĖJO 30 D. DUOMENIS

2025-11- Nr. 7F- (9.2.)
(data)

Pateikimo valiuta ir tikslumas: eurais arba tūkstančiais eurų

Eil. Nr.	Straipsniai	Pastabos Nr.	Ataskaitinis laikotarpis	Praėjęs ataskaitinis laikotarpis
A.	PAGRINDINĖS VEIKLOS PAJAMOS	11	81198757.87	77859497.99
I.	FINANSAVIMO PAJAMOS		5094972.12	4321798.15
I.1.	Iš valstybės biudžeto		3062506.10	2665741.52
I.2.	Iš savivaldybių biudžetų		0.00	0.00
I.3.	Iš ES, užsienio valstybių ir tarptautinių organizacijų lėšų		457739.83	270163.62
I.4.	Iš kitų finansavimo šaltinių		1574726.19	1385893.01
II.	MOKESČIŲ IR SOCIALINIŲ ĮMOKŲ PAJAMOS			
III.	PAGRINDINĖS VEIKLOS KITOS PAJAMOS		76103785.75	73537699.84
III.1.	Pagrindinės veiklos kitos pajamos		76103785.75	73537699.84
III.2.	Pervestinių pagrindinės veiklos kitų pajamų suma			
B.	PAGRINDINĖS VEIKLOS ŠAUNODOS	12	-85982892.53	-78910141.27
I.	DARBO UŽMOKESCIO IR SOCIALINIO DRAUDIMO		-67668281.91	-61726498.19
II.	NUSIDĖVĖJIMO IR AMORTIZACIJOS		-2860907.40	-2483255.38
III.	KOMUNALINIŲ PASLAUGŲ IR RYŠIŲ		-1678412.65	-1563508.96
IV.	KOMANDIRUOČIŲ		-8378.91	-1866.60
V.	TRANSPORTO		-61033.07	-62281.75
VI.	KVALIFIKACIJOS KĖLIMO		-164325.77	-76818.73
VII.	PAPRASTOJO REMONTO IR EKSPLOATAVIMO		-1230331.29	-1678646.79
VIII.	NUVERTEJIMO IR NURASYTŲ SUMŲ		-103812.87	-164850.47
IX.	SUNAUDOTŲ IR PARDUOTŲ ATSARGŲ SAVIKAINA		-9543973.62	-8580576.73
X.	SOCIALINIŲ ĮSMOKŲ		-20400.00	-15000.00
XI.	NUOMOS		-73706.88	-49590.59
XII.	FINANSAVIMO		-2230.00	0.00
XIII.	KITŲ PASLAUGŲ		-1087876.84	-938341.30
XIV.	KITOS		-1479221.32	-1568905.78
C.	PAGRINDINĖS VEIKLOS PERVERSIS AR DEFICITAS		-4784134.66	-1050643.28
D.	KITOS VEIKLOS REZULTATAS	13	338831.60	333206.77
I.	KITOS VEIKLOS PAJAMOS		401110.04	399943.48
II.	PERVESTINOS Į BIUDŽETĄ KITOS VEIKLOS PAJAMOS		-125.26	-307.30
III.	KITOS VEIKLOS ŠAUNODOS		-62153.18	-66429.41
E.	FINANSINĖS IR INVESTICINĖS VEIKLOS REZULTATAS	14	28876.46	31613.46
F.	APSKAITOS POLITIKOS KEITIMO IR ESMINIŲ APSKAITOS KLAIDŲ TAISYMO ĮTAKA		22695,86	0,00
G.	PELNO MOKESTIS			
H.	GRYNASIS PERVERSIS AR DEFICITAS PRIEŠ NUOSAVYBĖS METODO ĮTAKĄ		-4393730,74	-685823,05
I.	NUOSAVYBĖS METODO ĮTAKA			
J.	GRYNASIS PERVERSIS AR DEFICITAS		-4393730,74	-685823,05
I.	TENKANTIS KONTROLIUOJANČIAJAM SUBJEKTUI			
II.	TENKANTIS MAŽUMOS DALIAI			

Generalinė direktorė

(viešojo sektoriaus subjekto vadovas arba jo įgaliotas administracijos vadovas)

Vyriausioji finansininkė

(vyriausiasis buhalteris (buhalteris))

prof. dr. Diana Žaliaduonytė

(parašas)

(vardas ir pavardė)

Aušra Subačiūtė

(parašas)

(vardas ir pavardė)

(Žemesniojo lygio viešojo sektoriaus subjektų, išskyrus fondus, pinigų srautų ataskaitos forma)

VIEŠOJI ĮSTAIGA LIETUVOS SVEIKATOS MOKSLŲ UNIVERSITETO KAUNO LIGONINĖ

(viešojo sektoriaus subjekto arba viešojo sektoriaus subjektų grupės pavadinimas)

Kodas 302583800, Josvainių g. 2, Kaunas

(viešojo sektoriaus subjekto, parengusio pinigų srautų ataskaitą (konsoliduotąją pinigų srautų ataskaitą), kodas, adresas)

**PINIGŲ SRAUTŲ ATASKAITA
PAGAL 2025 M. RUGSĖJO 30 D. DUOMENIS**

2025-11- Nr. 7F- (9.2.)
(data)

Pateikimo valiuta ir tikslumas: *eurais arba tūkstančiais eurų*

Eil. Nr.	Straipsniai	Pastabos Nr.	Ataskaitinis laikotarpis			Praėjęs ataskaitinis laikotarpis		
			Tiesioginiai	Netiesioginiai	Iš viso	Tiesioginiai	Netiesioginiai	Iš viso
1	2	3	4	5	6	7	8	9
A.	PAGRINDINĖS VEIKLOS PINIGŲ SRAUTAI	15	100828,44	0,00	100828,44	7612749,77	0,00	7612749,77
I.	Iplaukos		78979606,79	0,00	78979606,79	109695092,71	0,00	109695092,71
I.1.	Finansavimo sumos kitoms išlaidoms ir atsargoms:		4242257,57	0,00	4242257,57	4704591,37	0,00	4704591,37
I.1.1.	Iš valstybės biudžeto		2613227,67		2613227,67	2806812,38		2806812,38
I.1.2.	Iš savivaldybės biudžeto		202000,00		202000,00	0		0,00
I.1.3.	Iš ES, užsienio valstybių ir tarptautinių organizacijų		1319598,74	0,00	1319598,74	1755719,39	0,00	1755719,39
I.1.4.	Iš kitų šaltinių		107431,16	0,00	107431,16	142059,60	0,00	142059,60
I.2.	Iš mokesčių							
I.3.	Iš socialinių įmokų							
I.4.	Už suteiktas paslaugas iš pirkėjų		74464735,66		74464735,66	104555957,86		104555957,86
I.5.	Už suteiktas paslaugas iš biudžeto							
I.6.	Gautos palūkanos		54300,45		54300,45	125072,03		125072,03
I.7.	Kitos įplaukos		218313,11		218313,11	309471,45		309471,45
II.	Pervestos lėšos		-24719,09		-24719,09	-31991,52		-31991,52
II.1.	I valstybės biudžetą		-6848,09		-6848,09	-20342,55		-20342,55
II.2.	I savivaldybių biudžetus		-125,26		-125,26	-65,80		-65,80
II.3.	ES, užsienio valstybėms ir tarptautinėms organizacijoms		-17745,74		-17745,74	0		0
II.4.	I kitus išteklių fondus							
II.5.	Viešojo sektoriaus subjektams		0,00		0,00	-1571,26		-1571,26
II.6.	Kitiems subjektams		0,00		0,00	-10011,91		-10011,91
III.	Išmokos		-78854059,26	0,00	-78854059,26	-102050351,42	0,00	-102050351,42
III.1.	Darbo užmokesčio ir socialinio draudimo		-63592075,14		-63592075,14	-82315359,36		-82315359,36
III.2.	Komunalinių paslaugų ir ryšių		-2196606,88		-2196606,88	-2746807,88		-2746807,88
III.3.	Komandiruočių		-8221,91		-8221,91	-3081,77		-3081,77
III.4.	Transporto		-58751,14		-58751,14	-84110,43		-84110,43
III.5.	Kvalifikacijos kėlimo		-175176,70		-175176,70	-114490,84		-114490,84
III.6.	Paprastojo remonto ir eksploataavimo		-1051920,22		-1051920,22	-1973808,00		-1973808,00
III.7.	Atsargų įsigijimo		-9056414,95	0,00	-9056414,95	-12333057,92	0,00	-12333057,92
III.8.	Socialinių išmokų		-20400,00		-20400,00	-19000,00		-19000,00
III.9.	Nuomos		-27815,65		-27815,65	-37962,30		-37962,30
III.10.	Kitų paslaugų įsigijimo		-1487048,57		-1487048,57	-1595180,47		-1595180,47
III.11.	Sumokėtos palūkanos		0,00		0,00	-1435,89		-1435,89
III.12.	Kitos išmokos		-1179628,10		-1179628,10	-826056,56		-826056,56
B.	INVESTICINĖS VEIKLOS PINIGŲ SRAUTAI		-10956040,57	0,00	-10956040,57	-4330854,39	0,00	-4330854,39
I.	Ilgalaikio turto (išskyrus finansinį) ir biologinio turto įsigijimas		-9543733,21	0,00	-9543733,21	-5330854,39	0,00	-5330854,39
II.	Ilgalaikio turto (išskyrus finansinį) ir biologinio turto perleidimas							
III.	Ilgalaikio finansinio turto įsigijimas							
IV.	Ilgalaikio finansinio turto perleidimas							
V.	Terminuotųjų indėlių (padidėjimas) sumažėjimas		-1412307,36		-1412307,36	1000000,00		1000000,00
VI.	Gauti dividendai							
VII.	Kiti investicinės veiklos pinigų srautai		0		0,00	0		0,00
C.	FINANSINĖS VEIKLOS PINIGŲ SRAUTAI		247446,04	0	247446,04	-15046,96	0	-15046,96
I.	Iplaukos iš gautų paskolų		0		0	0		0
II.	Gautų paskolų gražinimas		0		0	-76053,15		-76053,15
III.	Finansinės nuomos (lizingo) įsipareigojimų apmokėjimas		0,00		0,00	0,00		0,00
IV.	Gautos finansavimo sumos ilgalaikiam ir biologiniam turtui įsigyti:		247446,04	0	247446,04	61006,19	0	61006,19
IV.1.	Iš valstybės biudžeto		222030,80	0	222030,80	61006,19	0	61006,19
IV.2.	Iš savivaldybės biudžeto							

IV.3	Iš ES, užsienio valstybių ir tarptautinių organizacijų		0		0	0	0
IV.4	Iš kitų šaltinių		25415,24		25415,24		
V.	Grąžintos ir perduotos finansavimo sumos ilgalaikiam ir biologiniam turtui įsigyti						
VI.	Gauti dalininko įnašai						
VII.	Kiti finansinės veiklos pinigų srautai		0,00		0,00	0,00	0,00
D.	VALIOTOS KURSŲ PASIKEITIMO ĮTAKA PINIGŲ IR PINIGŲ EKVIVALENTŲ LIKUČIUI		0,00		0,00	0,00	0,00
I.	Pinigų ir pinigų ekvivalentų padidėjimas (sumažėjimas)		-10607766,09	0,00	-10607766,09	3266848,42	0,00
II.	Pinigai ir pinigų ekvivalentai ataskaitinio laikotarpio pradžioje		17895701,85		17895701,85	14628853,43	14628853,43
III.	Pinigai ir pinigų ekvivalentai ataskaitinio laikotarpio pabaigoje		7287935,76		7287935,76	17895701,85	17895701,85

Generalinė direktorė

(viešojo sektoriaus subjekto vadovas arba jo įgaliotas administracijos vadovas)

(parašas)

prof. dr. Diana Žaliaduonytė

(vardas ir pavardė)

Vyriausioji finansininkė

(vyriausiasis buhalteris (buhalteris))

(parašas)

Aušra Subačiūtė

(vardas ir pavardė)

**VIEŠOJI ĮSTAIGA LIETUVOS SVEIKATOS MOKSLŲ UNIVERSITETO
KAUNO LIGONINĖ**

**2025 M. RUGSĖJO 30 D. TARPINIŲ FINANSINIŲ ATASKAITŲ SUTRUMPINTAS
AIŠKINAMASIS RAŠTAS**

2025 m. lapkričio d. Nr. 7F- (9.2.)

1. BENDROJI DALIS

Viešoji įstaiga Lietuvos sveikatos mokslų universiteto Kauno ligoninė (toliau – įstaiga) yra Lietuvos nacionalinės sveikatos sistemos viešoji asmens sveikatos priežiūros įstaiga, teikianti sveikatos priežiūros paslaugas pagal ligoninei suteiktą licenciją.

VšĮ Lietuvos sveikatos mokslų universiteto Kauno ligoninė įsteigta 2011 m. sausio 18 d.

Įstaigos kodas 302583800.

Įstaigos adresas – Josvainių g. 2, LT-47144 Kaunas.

Įstaigos dalininkai yra:

1. Lietuvos Respublikos Sveikatos apsaugos ministerija;
2. Lietuvos sveikatos mokslų universitetas.

Pagrindinis įstaigos veiklos tikslas – vadovaujantis šiuolaikiniais kokybės vadybos standartais, organizuoti ir teikti kokybiškas ir kvalifikuotas sveikatos priežiūros paslaugas Lietuvos gyventojams bei gerinti jų sveikatą, siekiant mažinti sergamumą ir mirtingumą, integruojant ligoninėje ir Lietuvos sveikatos mokslų universitete sukauptą šiuolaikinį studijų, mokslo ir klinikinės praktikos ir kitą potencialą.

Įstaiga neturi kontroliuojamų, asocijuotųjų ir kitų subjektų.

Vidutinis darbuotojų skaičius 2024 m. rugsėjo 30 d. – 3335 darbuotojai, 2025 m. rugsėjo 30 d. – 3202 darbuotojai.

Įstaiga turi filialą – P. Mažylio gimdymo namai, V. Putvinskio g. 3, Kaune.

Įstaigos apskaita tvarkoma vadovaujantis Lietuvos Respublikos viešojo sektoriaus atskaitomybės įstatymu, Lietuvos Respublikos finansinės apskaitos įstatymu, Viešojo sektoriaus apskaitos ir finansinės atskaitomybės standartais, kitais su finansinės apskaitos tvarkymu susijusiais Lietuvos Respublikos įstatymais ir Lietuvos Respublikos Vyriausybės nutarimais.

Įstaigos finansinių ataskaitų rinkinys parengtas pagal Lietuvos Respublikos finansinės apskaitos įstatymą, Lietuvos Respublikos viešojo sektoriaus atskaitomybės įstatymą ir viešojo sektoriaus apskaitos ir finansinės atskaitomybės standartus.

Įstaigos apskaitos politika patvirtinta generalinio direktoriaus 2020 m. gruodžio 31 d. įsakymu Nr. 1V-1953 „Dėl apskaitos politikos patvirtinimo“. Apskaitos politika išsamiau aprašyta 2024 m. gruodžio 31 d. finansinių ataskaitų rinkinio aiškinamajame rašte.

Įstaigos apskaita tvarkoma, apskaitos dokumentai surašomi ir finansinės ataskaitos sudaromos eurais.

2. SUTRUMPINTO AIŠKINAMOJO RAŠTO PASTABOS

1 pastaba. Ilgalaikis nematerialusis turtas

Įstaigoje naudojamą ilgalaikį nematerialųjį turtą sudaro programinė įranga ir jos licencijos. Per atskaitinį laikotarpį ilgalaikio nematerialiojo turto balansinė vertė padidėjo nuo 189310,71 Eur iki 355298,00 Eur.

Atskaitiniu laikotarpiu buvo įsigyta programinės įrangos licencijų ir atliktas esminis nematerialiojo turto (programinės įrangos) pagerinimas. Ilgalaikio nematerialiojo turto įsigijimo savikaina padidėjo 226562,35 Eur.

Ataskaitinio laikotarpio ilgalaikio nematerialiojo turto amortizacijos suma 60575,06 Eur.

Įstaiga turi visiškai amortizuoto, tačiau savo veikloje naudojamo ilgalaikio nematerialiojo turto. Tokio turto įsigijimo savikaina ataskaitinio laikotarpio pabaigoje sudarė 602474,12 Eur.

Neriboto naudingo tarnavimo laiko nematerialiojo turto laikotarpio pabaigoje įstaiga neturėjo.

Informacija apie nematerialiojo turto balansinės vertės pasikeitimą per ataskaitinį laikotarpį pateikta I priede (13-ojo VSAFAS „Nematerialusis turtas“ I priedas).

2 pastaba. Ilgalaikis materialusis turtas

Įstaigoje naudojamą ilgalaikį materialųjį turtą sudaro pastatai, infrastruktūros statiniai, kiti statiniai, mašinos ir įrengimai, transporto priemonės, baldai, biuro įranga ir kitas ilgalaikis materialusis turtas ir nebaigta statyba ir išankstiniai mokėjimai.

Ataskaitiniu laikotarpiu ilgalaikio materialiojo turto balansinė vertė padidėjo nuo 47203710,88 Eur iki 55977393,06 Eur.

Ataskaitiniu laikotarpiu įsigytas ilgalaikis materialusis turtas:

Eil. Nr.	Ilgalaikio turto grupė	Įsigijimo vertė, Eur	Pastabos
1	Ilgalaikis materialusis turtas	12022078,66	
1.1.	Medicininė įranga	4042119,53	Įstaigos lėšomis įsigyta: kompiuterinis tomografas, operaciniai stalai su priedais, ultragarsinės diagnostikos sistemos su elastografija, portatyvinė ultragarsinės diagnostikos sistema, pacientų gyvybinių funkcijų monitoriai su centrinėmis monitoravimo sistemomis, portatyvinės neigiamo slėgio žaizdų gydymo sistemos, plovimo - dezinfekavimo mašinos, pacientų šildymo įrenginiai, slaugos lovos, universalus skaitmeninis rentgeno aparatas, pacientų gyvybinių funkcijų monitoriai, chirurginiai instrumentai, jėgos instrumentai, elektrinės funkcinės lovos, pacientų transportavimo vežimėliai, operaciniai šviestuvai, dermatomo komplektai, radiodažnuminis generatorius skausmo gydymui, elektrochirurginis generatorius, kraujo ir infuzinių skysčių šildytuvai, anestezijos aparatai ir kita
1.2.	Medicininė įranga	16210,00	Gauta parama: elektrinės funkcinės lovos
1.3.	Medicininė įranga	578380,00	Gauta iš LR SAM pagal patikėjimo sutartis: mobilios C-lanko rentgeno sistemos, universalus skaitmeninis rentgeno aparatas
1.4.	Medicininė įranga	217302,99	Įsigyta pagal projektą "Skubios medicinos pagalbos infrastruktūros modernizavimas"
1.5.	Kitos mašinos ir įrenginiai	299220,18	Įstaigos lėšomis įsigyta: liftas ir kita

1.6.	Kompiuterinė ir biuro įranga	167845,57	Įstaigos lėšomis įsigyta: šerdiniai kompiuterių tinklo šakotuvai, kompiuteriai, pacientų eilių valdymo sistema, duomenų saugykla
1.7.	Kita biuro įranga	27127,02	Įsigyta įstaigos lėšomis: kasos aparatai, konferencijų įranga
1.8.	Baldai	38373,94	Įsigyta įstaigos lėšomis: baldai
1.9.	Kitas ilgalaikis materialusis turtas	149979,51	Įsigyta įstaigos lėšomis: virtuvės įranga, teritorijos tvarkymo įranga, vežimėliai skalbiniams, grindų plovimo mašinos, informaciniai stendai ir kita
1.10.	Nebaigta statyba	1775174,30	Įsigyta įstaigos lėšomis: Kardiologijos ir Vidaus ligų skyrių paprastasis remontas; Automobilių stovėjimo aikštelės įrengimas (Josvainių g. 2, Kaunas)
1.11.	Nebaigta statyba	3952716,54	Įsigyta vykdant projektą „Skubios medicinos pagalbos infrastruktūros modernizavimas“ (Nr. 09-008-P-0001): Gydomųjų pastatų (1D5p ir 10D4p) rekonstravimo projektas (Josvainių g. 2, Kaunas)
1.12.	Nebaigta statyba	757629,08	Įsigyta vykdant projektą „Sveikatos centro sudėtyje tiekiamų sveikatos priežiūros paslaugų infrastruktūros modernizavimas Kauno rajono savivaldybėje“ (Nr. 02-022-P-0026): Skubios pagalbos skyriaus (Hipodromo g. 13) modernizavimas (4D4p pastato priestatų 1d1p, 5d1g ir 2d4p)

Per ataskaitinį laikotarpį priskaičiuotas ilgalaikio materialiojo turto nusidėvėjimas 2800595,15 Eur.

Nurašyto ilgalaikio materialiojo turto įsigijimo savikaina 1724851,42 Eur, apskaičiuotas nusidėvėjimas 1721747,41 Eur ir balansinė vertė 3104,01 Eur.

Įstaiga pergrupavo/nurašė ilgalaikį materialųjį turtą, kuris neatitiko 12-ojo viešojo sektoriaus apskaitos ir finansinės atskaitomybės standarto „Ilgalaikis materialusis turtas“, patvirtinto Lietuvos Respublikos finansų ministro 2008 m. gegužės 8 d. įsakymu Nr. 1K-174 „Dėl viešojo sektoriaus apskaitos ir finansinės atskaitomybės 12-ojo standarto patvirtinimo“, 6.8.3 papunktyje nurodytų kriterijų, t. y. kurio įsigijimo savikaina buvo mažesnė kaip 750 Eur. Pergrupuoto/nurašyto turto įsigijimo savikaina sudarė 1407632,85 Eur, nusidėvėjimo suma – 962935,53 Eur, likutinė vertė – 444697,32 Eur. Iš viso buvo pergrupuota/nurašyta 2309 turto vienetai.

Įstaiga turi visiškai amortizuoto, tačiau savo veikloje naudojamo ilgalaikio materialiojo turto. Tokio turto įsigijimo savikaina ataskaitinio laikotarpio pabaigoje 15089117,28 Eur, iš jų:

- Negyvenamieji pastatai – 25284,41 Eur;
- Infrastruktūros statiniai – 129158,07 Eur;
- Kiti statiniai – 60227,80 Eur;
- Gamybos mašinos – 50283,54 Eur;
- Medicininė įranga – 11082285,05 Eur;
- Kitos mašinos ir įrenginiai – 48571,32 Eur;
- Transporto priemonės – 317917,08 Eur;
- Baldai – 204965,60 Eur;
- Kompiuterinė įranga – 291646,05 Eur;

- Kita biuro įranga – 37595,75 Eur;
- Kitas ilgalaikis materialusis turtas – 2841182,61 Eur.

Informacija apie ilgalaikio materialiojo turto, vertinamo įsigijimo savikaina, balansinės vertės pasikeitimą per ataskaitinį laikotarpį pateikta 2 priede (12-ojo VSAFAS „Ilgalaikis materialusis turtas“ 1 priedas).

3 pastaba. Atsargos

Įstaigos atsargas sudaro įstaigos veikloje naudojami medikamentai ir medicininės paskirties priemonės, maisto produktai, medžiagos, degalai, ūkinis inventorių ir pagaminta produkcija, atsargos, skirtos parduoti. Naudoti išduotas ūkinis inventorių nurašomas į sąnaudas ir toliau apskaitomas nebalansinėse sąskaitose.

Ataskaitiniu laikotarpiu atsargų vertė sumažėjo nuo 41 794 47,47 Eur iki 38 545 25,67 Eur.

Medžiagos, žaliavų ir ūkinio inventorių vertės padidėjimą lėmė šios priežastys:

1. Per ataskaitinį laikotarpį įsigyta už 9 791 727,99 Eur:
 - 1.1. Įsigyta savo lėšomis už 8 421 232,39 Eur;
 - 1.2. Gauta nemokamai už 1 370 495,60 Eur.
2. Per ataskaitinį laikotarpį sumažėjo 1 051 787,16 Eur:
 - 2.1. Sunaudota įstaigos veikloje už 1 035 117,40 Eur;
 - 2.2. Perleista kitiems viešojo sektoriaus subjektams 475 111,36 Eur;
 - 2.3. Nurašyta už 1 007 088,86 Eur (pasibaigus galiojimo terminui arba nesant panaudojimo galimybių nurašyti vaistai ir medicinos pagalbos priemonės);
 - 2.4. Parduota 184 835,54 Eur.
3. Pergrupuota į kitas atsargų grupes ir pergrupuota iš ilgalaikio turto už 401 775,66 Eur.

Pagamintos produkcijos ir atsargų, skirtų parduoti, per ataskaitinį laikotarpį buvo įsigyta už 1 698,69 Eur, gauta iš Medžiagų, žaliavų ir ūkinio inventorių pergrupavimo už 4 292 166,66 Eur, parduota už 434 068,83 Eur ir sunaudota įstaigos veikloje už 1 763,81 Eur.

2025 m. rugsėjo 30 d. įstaigos atsargas sudarė:

Atsargų pavadinimas	Atsargų vertė laikotarpio pabaigoje, Eur
Medikamentai ir medicininės paskirties priemonės	3433107,51
Maisto produktai	27297,36
Medžiagos	258822,09
Degalai, kuras	7011,95
Ūkinis inventorių	127692,53
Pagaminta produkcija	76,54
Atsargos, skirtos parduoti	517,69
Atsargų vertė laikotarpio pabaigoje iš viso, Eur	3854525,67

Atsargų vertės pasikeitimas per ataskaitinį laikotarpį pateikiamas aiškinamojo rašto 3 priede (8-ojo VSAFAS „Atsargos“ 1 priedas).

4 pastaba. Išankstiniai apmokėjimai

Įstaigos išankstinius apmokėjimus sudaro:

1. Išankstiniai apmokėjimai darbuotojams – 85 166,62 Eur;
2. Išankstiniai apmokėjimai tiekėjams – 640 413,37 Eur (apmokėjimai už prekes ir paslaugas);

3. Kitos ateinančių laikotarpių sąnaudos – 69482,69 Eur (prenumerata, metiniai abonentiniai mokesčiai, nuoma, draudimo įmokos ir pan.).

5 pastaba. Per vienus metus gautinos sumos

Įstaigos per vienus metus gautinas sumas sudaro gautinos finansavimo sumos, gautinos sumos už turto naudojimą, parduotas prekes, turtą, paslaugas, sukauptos gautinos sumos ir kitos gautinos sumos.

Gautinų finansavimo sumų laikotarpio pabaigoje nebuvo.

Gautinos sumos už turto naudojimą, parduotas prekes, turtą, paslaugas:

1. Gautinos sumos iš Kauno teritorinės ligonių kasos už suteiktas asmens sveikatos priežiūros paslaugas – 8432851,65 Eur;
2. Gautinos sumos iš kitų pirkėjų – 88403,07 Eur.

Ataskaitinio laikotarpio pabaigoje sukauptos gautinos sumos sudarė 670249,06 Eur:

1. Sukauptos finansavimo pajamos už internų, studentų praktiką 131,77 Eur.
2. Sukauptos finansavimo pajamos pagal vykdomus projektus 33722,93 Eur.
3. Sukauptos pajamos už pacientams, kurių gydymas pradėtas praėjusio laikotarpio pabaigoje, suteiktas paslaugas 636394,36 Eur.

Kitos gautinos sumos 131567,51 Eur:

1. Gautinos sumos iš atskaitingų asmenų, darbuotojų – 1632,69 Eur;
2. Kitos gautinos sumos – 145500,73 Eur, iš jų: gautinos sumos iš Valstybinės mokesčių inspekcijos 107905,50 Eur.
3. Kitų gautinų sumų nuvertėjimas – 15565,91 Eur.

6 pastaba. Trumpalaikės investicijos

Įstaiga ataskaitinio laikotarpio pabaigoje turi trumpalaikių terminuotų indėlių, kurių vertė 2412307,33 Eur.

7 pastaba. Pinigai ir pinigų ekvivalentai

Pinigai ir pinigų ekvivalentai ataskaitinio laikotarpio pabaigoje:

1. Pinigai bankų sąskaitose – 7270588,04 Eur;
2. Pinigai įstaigos kasose – 17347,72 Eur.

8 pastaba. Finansavimo sumos

Finansavimo sumos ataskaitinio laikotarpio pabaigoje sudarė 32522267,20 Eur. Detalesnė informacija apie finansavimo sumas pateikiama pagal 20-ojo VSAFAS „Finansavimo sumos“ 4 ir 5 prieduose nustatytą formą „Finansavimo sumos pagal šaltinį, tikslinę paskirtį ir jų pokyčiai per ataskaitinį laikotarpį“ (4 ir 5 priedai).

Finansavimo sumų likučiai ataskaitinio laikotarpio pabaigoje:

Finansavimo sumos	Suma, Eur
Finansavimo sumos iš Valstybės biudžeto:	20369762,56
Gydytojų rezidentų darbo užmokestis	39118,62
Studentų, internų vadovų darbo užmokestis	182,45

Vidurio ir vakarų Lietuvos gyventojų sergamumo ir mirtingumo nuo širdies ir kraujagyslių ligų mažinimas, modernizuojant sveikatos priežiūros sistemos infrastruktūrą bei teikiamas paslaugas	3,19
VšĮ Kauno klinikinės ligoninės infrastruktūros modernizavimas ir medicinos paslaugų plėtra	1,02
Infrastruktūros, skirtos priėmimo – skubios pagalbos, dienos chirurgijos ir ambulatorinės reabilitacijos paslaugoms teikti, gerinimas	1,56
Energiją tausojančių technologijų įdiegimas VšĮ Kauno klinikinėje ligoninėje, teikiančioje sveikatos priežiūros paslaugas nėščiosioms, gimdyvėms ir naujagimiams	322971,89
Energiją tausojančių technologijų įdiegimas P.Mažylio gimdymo namuose (VšĮ Kauno klinikinės ligoninės filialas), teikiančiuose sveikatos priežiūros paslaugas nėščiosioms, gimdyvėms ir naujagimiams	53923,40
Nėščiųjų, gimdyvių ir naujagimių sveikatos priežiūros gerinimas Lietuvoje	43451,28
Viešosios įstaigos Kauno klinikinės ligoninės (Josvainių g. 2) pėsčiųjų takų, automobilių stovėjimo aikštelių rekonstravimas ir taisymas (remontas)	166011,55
VšĮ Kauno klinikinės ligoninės infekcinio korpuso modernizavimas	1057747,63
Atsinaujinančių energijos šaltinių įdiegimas VšĮ Kauno klinikinėje ligoninėje	770747,73
Tuberkuliozės profilaktikos, diagnostikos ir gydymo paslaugų kokybės ir prieinamumo gerinimas VšĮ Kauno klinikinėje ligoninėje	29819,04
Geriatrijos centro įkūrimas VšĮ Kauno klinikinėje ligoninėje	953677,31
Krizių intervencijos centro įkūrimas VšĮ Respublikinėje Kauno ligoninėje	1,74
Ambulatorinės reabilitacijos, dienos chirurgijos paslaugų plėtra, priėmimo skyriaus aprūpinimas reikiama įranga bei paliatyvios slaugos paslaugų įsteigimas VšĮ Kauno Respublikinėje ligoninėje	4,70
Vidurio ir vakarų Lietuvos gyventojų sergamumo ir mirtingumo nuo širdies ir kraujagyslių ligų mažinimas, modernizuojant ir optimizuojant sveikatos priežiūros sistemos infrastruktūrą bei teikiamas paslaugas	1,80
Psichiatrijos stacionaro modernizavimas VšĮ Respublikinėje Kauno ligoninėje	1,59
Nėščiųjų priežiūros kokybės pagerinimas Lenkijos-Lietuvos pasienyje	4640,00
Ligoninių bendradarbiavimas sukuriant efektyvų chirurginių paslaugų valdymą tarp Lietuvos ir Latvijos regionų	15376,00
LSMU veiklos, skirtos gydytojų kompetencijų ir kvalifikacijos tobulinimui (LSMU-GYD-KOM)	562,27
Turtas, gautas pagal projektą "Tuberkuliozės profilaktikos, diagnostikos ir gydymo efektyvumo didinimas Kauno klinikose"	27565,88
Reabilitacijos paslaugų prieinamumo ir efektyvumo pagerinimas Respublikinėje Kauno ligoninėje ir reabilitacijos centre „Razna“ (RehabServices)	14403,00
„Antimikrobinio atsparumo valdymo plėtojimas“ antimikrobinių vaistų vartojimo valdymo stacionarinėse asmens sveikatos priežiūros įstaigose modelio bandomasis diegimas	73717,51
„Antimikrobinio atsparumo valdymo plėtojimas“ infekcijų prevencijos ir valdymo stacionarinėse asmens sveikatos priežiūros įstaigose modelio bandomasis diegimas	78401,49
LSMU Kauno ligoninės skubios medicinos pagalbos infrastruktūros modernizavimas	261166,65

Sveikatos centro sudėtyje teikiamų sveikatos priežiūros paslaugų infrastruktūros modernizavimas	41249,13
Sveikatos centrų veiklos modelio diegimas Kauno rajono savivaldybėje	1940,25
Ilgalaikis turtas, atsargos	253301,85
Turtas, gautas iš LR SAM pagal patikėjimo sutartis	16157978,61
Turtas, gautas iš Valstybinės vaistų kontrolės tarnybos pagal patikėjimo sutartį	1793,42
Finansavimo sumos iš savivaldybės biudžeto lėšų:	202000,00
Automobilių stovėjimo aikštelių rekonstravimas ir lietaus nuotekų nauja statyba, Josvainių g. 2, Kaunas	202000,00
Finansavimo sumos iš ES, užsienio valstybių ir tarptautinių organizacijų lėšų:	8974699,32
Vidurio ir vakarų Lietuvos gyventojų sergamumo ir mirtingumo nuo širdies ir kraujagyslių ligų mažinimas, modernizuojant sveikatos priežiūros sistemos infrastruktūrą bei teikiamas paslaugas	3,19
VšĮ Kauno klinikinės ligoninės infrastruktūros modernizavimas ir medicinos paslaugų plėtra	3,04
Infrastruktūros, skirtos priėmimo – skubios pagalbos, dienos chirurgijos ir ambulatorinės reabilitacijos paslaugoms teikti, gerinimas	10,33
Energiją tausojančių technologijų įdiegimas VšĮ Kauno klinikinėje ligoninėje, teikiančioje sveikatos priežiūros paslaugas nėščiosioms, gimdyvėms ir naujagimiams	1830236,22
Energiją tausojančių technologijų įdiegimas P.Mažylio gimdymo namuose (VšĮ Kauno klinikinės ligoninės filialas), teikiančiuose sveikatos priežiūros paslaugas nėščiosioms, gimdyvėms ir naujagimiams	305565,90
Nėščiųjų, gimdyvių ir naujagimių sveikatos priežiūros gerinimas Lietuvoje	246213,7
Tuberkuliozės profilaktikos, diagnostikos ir gydymo paslaugų kokybės ir prieinamumo gerinimas VšĮ Kauno klinikinėje ligoninėje	136768,61
Geriatrijos centro įkūrimas VšĮ Kauno klinikinėje ligoninėje	2858490,31
Krizių intervencijos centro įkūrimas VšĮ Respublikinėje Kauno ligoninėje	0,00
Ambulatorinės reabilitacijos, dienos chirurgijos paslaugų plėtra, priėmimo skyriaus aprūpinimas reikiama įranga bei paliatyvios slaugos paslaugų įsteigimas VšĮ Kauno Respublikinėje ligoninėje	21,69
Vidurio ir vakarų Lietuvos gyventojų sergamumo ir mirtingumo nuo širdies ir kraujagyslių ligų mažinimas, modernizuojant ir optimizuojant sveikatos priežiūros sistemos infrastruktūrą bei teikiamas paslaugas	5,68
Psichiatrijos stacionaro modernizavimas VšĮ Respublikinėje Kauno ligoninėje	8,56
Švedijos energetikos agentūros programa „Tarptautinė investicinė klimato programa (SICIP)“	52791,99
Nėščiųjų priežiūros kokybės pagerinimas Lenkijos-Lietuvos pasienyje	0,00
Ligoninių bendradarbiavimas sukuriant efektyvų chirurginių paslaugų valdymą tarp Lietuvos ir Latvijos regionų	77491,06
LSMU veiklos, skirtos gydytojų kompetencijų ir kvalifikacijos tobulinimui (LSMU-GYD-KOM)	3662,98
Turtas, gautas pagal projektą "Tuberkuliozės profilaktikos, diagnostikos ir gydymo efektyvumo didinimas Kauno klinikose"	156207,69
Reabilitacijos paslaugų prieinamumo ir efektyvumo pagerinimas Respublikinėje Kauno ligoninėje ir reabilitacijos centre „Razna“ (RehabServices)	50502,17

Europos ligų prevencijos ir kontrolės centro VEBIS-LOT1-SC5 SARI epidemiologinė priežiūra	4972,77
LSMU Kauno ligoninės skubios medicinos pagalbos infrastruktūros modernizavimas	2718153,68
Sveikatos centro sudėtyje teikiamų sveikatos priežiūros paslaugų infrastruktūros modernizavimas	233745,07
Sveikatos centrų veiklos modelio diegimas Kauno rajono savivaldybėje	10994,70
Ilgalaikis turtas, atsargos	35256,08
Maitinimo paskirties pastato energijos efektyvumo didinimas	144324,22
Turtas, gautas iš LR SAM pagal patikėjimo sutartis	109269,68
Finansavimo sumos iš kitų finansavimo šaltinių	2975805,32
Nemokamai gauti medikamentai, medicininės paskirties priemonės, asmens apsaugos priemonės	359894,16
Studentų, internų vadovų darbo užmokestis	0,00
Gauta parama	124441,01
Piniginė parama	111433,77
Kiti šaltiniai	38425,02
Turtas, gautas iš LR SAM pagal patikėjimo sutartis	2341611,36
Finansavimo sumos iš viso, Eur	32522267,20

Ataskaitiniu laikotarpiu vykdyti projektai, finansuojami Europos Sąjungos, valstybės biudžeto ir kitų finansavimo šaltinių lėšomis:

1. LSMU Kauno ligoninės skubios medicinos pagalbos infrastruktūros modernizavimas.
2. Instrumentų ir kitų medicinos priemonių (prietaisų) identifikavimo ir valdymo sistemos diegimas LSMU Kauno ligoninėje.
3. Sveikatos centro sudėtyje teikiamų sveikatos priežiūros paslaugų infrastruktūros modernizavimas Kauno rajono savivaldybėje.
4. Sveikatos priežiūros paslaugoms teikti reikiamos infrastruktūros modernizavimas Kauno miesto savivaldybės sveikatos centre.
5. „Antimikrobinio atsparumo valdymo plėtojimas“ infekcijų prevencijos ir valdymo stacionarinėse asmens sveikatos priežiūros įstaigose modelio bandomasis diegimas.
6. „Antimikrobinio atsparumo valdymo plėtojimas“ antimikrobinų vaistų vartojimo valdymo stacionarinėse asmens sveikatos priežiūros įstaigose modelio bandomasis diegimas.

Ataskaitinio laikotarpio metu buvo gauta 6454789,21 Eur finansavimo sumų. Savo reikmėms sunaudota 5084122,19 Eur finansavimo sumų, perduota kitiems viešojo sektoriaus subjektams 47511,36 Eur.

9 pastaba. Įsipareigojimai

Įstaigos įsipareigojimus sudaro ilgalaikiai įsipareigojimai ir trumpalaikiai įsipareigojimai.

Trumpalaikius įsipareigojimus sudaro:

1. Tiekėjams mokėtinos sumos 3413989,32 Eur, iš jų 1434911,58 Eur pagal vykdomus projektus. Mokėjimai tiekėjams vykdomi per sutartyse numatytą terminą (30 kalendorinių dienų);
2. Su darbo santykiais susiję įsipareigojimai 5756974,04 Eur – priskaičiuotas darbo užmokestis, socialinio draudimo įmokos, kompensacijos;
3. Sukauptos mokėtinos sumos 7142612,77 Eur, iš jų: sukauptos atostoginių sąnaudų – 7138782,11 Eur ir sukauptos mokėtinos finansavimo sumos – 3830,66 Eur.
4. Kiti trumpalaikiai įsipareigojimai 373048,34 Eur, iš jų 340150,66 Eur mokėtinas pridėtinės vertės mokestis ir gauti išankstiniai mokėjimai ir kitos mokėtinos sumos sudaro 32897,68 Eur.

10 pastaba. Grynasis turtas

Įstaigos grynasis turtas per ataskaitinį laikotarpį sumažėjo nuo 34537410,86 Eur iki 30143680,12 Eur.

Einamųjų metų deficitas sudaro 4393730,74 Eur. Neigiamą rezultatą įtakojo tai, kad vadovaujantis 12-ojo viešojo sektoriaus apskaitos ir finansinės atskaitomybės standarto „Ilgalaikis materialusis turtas“, patvirtinto Lietuvos Respublikos finansų ministro 2008 m. gegužės 8 d. įsakymu Nr. 1K-174 „Dėl viešojo sektoriaus apskaitos ir finansinės atskaitomybės 12-ojo standarto patvirtinimo“, 6.8.3 papunkčiu, Sveikatos apsaugos ministerijos 2025-03-24 raštu Nr. (6.47Mr-13)10-977 „Dėl ilgalaikio materialiojo turto, kurio įsigijimo vertė iki 750 Eur, pergrupavimo“ Ligoninė pergrupavo ilgalaikį materialųjį turtą, kurio įsigijimo vertė iki 750 Eur, į trumpalaikį materialųjį turtą. Pergrupuoto ilgalaikio turto vertė, kuri padidino einamųjų metų deficitą, sudarė daugiau kaip 371569,19 Eur.

Ligoninės Laisvės al. 17, Kaunas, padalinio perkėlimo į Ligoninės padalinį, Josvainių g. 2, Kaunas, metu darbo sutartis nutraukusiems darbuotojams išmokėtos išeitinės išmokos ir nepanaudoti atostoginiai, išmokų suma sudarė daugiau kaip 370 tūkst. Eur. Vadovaujantis 2024 m. pabaigoje Ligoninės dalininkų patvirtinta nauja Ligoninės struktūra ir kitais struktūriniais pokyčiais vyko klinikų ir/ar skyrių (Chirurgijos klinikos, Vaikų ligų klinikos, Reabilitacijos klinikos, Akušerijos ginekologijos skyrių, Infrastruktūros skyrių, Viešųjų pirkimų skyriaus ir kitų) reorganizavimo procesai, kurių metu buvo nutrauktos darbuotojų darbo sutartys ir darbuotojams išmokėtos išeitinės išmokos ir nepanaudoti atostoginiai, išmokų suma sudarė daugiau kaip 193,9 tūkst. Eur. 2025 m. rugsėjo 30 d. buvo nutraukta Ligoninės filialo P.Mažylio gimdymo namai veikla perkeliant filiale P.Mažylio gimdymo namai teiktas akušerijos ginekologijos paslaugas į Josvainių g. padalinį. Dėl įvykusių struktūrinių pokyčių nutrauktos dalies darbuotojų darbo sutartys ir darbuotojams išmokėtos išeitinės išmokos ir nepanaudoti atostoginiai, išmokų suma sudarė daugiau kaip 325,6 tūkst. Eur.

Taip pat neigiamą finansinį rezultatą įtakojo ir mažiau kaip 100 proc. vykdoma Asmens sveikatos priežiūros paslaugų teikimo ir šių paslaugų išlaidų apmokėjimo Privalomojo sveikatos draudimo fondo biudžeto bei valstybės biudžeto lėšomis sutartis ir negautos planuotos pajamos dėl nevykdomų: Dienos chirurgijos paslaugų - daugiau kaip 657,7 tūkst. Eur., Gydytojų specialistų (kardiologo (vaikų ir suaugusiųjų), neurologo (vaikų ir suaugusiųjų), endokrinologo (vaikų ir suaugusiųjų), hematologo (vaikų ir suaugusiųjų), onkologo chemoterapeuto, onkologo radioterapeuto) konsultacijų – daugiau kaip 182 tūkst. Eur, gydytojų specialistų konsultacijų – daugiau kaip 1310,1 tūkst. Eur., Stebėjimo paslaugų – daugiau kaip 316,9 tūkst. Eur., Sąnarių endoprotezavimo paslaugų – daugiau kaip 363,9 tūkst. Eur., Kitų stacionariųjų paslaugų – daugiau kaip 1287,9 tūkst. Eur.

Pagal Asmens sveikatos priežiūros paslaugų teikimo ir šių paslaugų išlaidų apmokėjimo Privalomojo sveikatos draudimo fondo biudžeto bei valstybės biudžeto lėšomis sutartį viršytos ir neapmokėtos paslaugos, nors šioms paslaugoms suteikti buvo patirtos sąnaudos: dienos stacionaro paslaugos - daugiau kaip 256 tūkst. Eur, medicininės reabilitacijos paslaugos – daugiau kaip 204,3 tūkst. Eur, brangieji tyrimai – daugiau kaip 166,2 tūkst. Eur.

Ataskaitiniu laikotarpiu pasikeitė įstaigos dalininkų įnašai:

Dalininko pavadinimas	Įnašas, Eur	Įnašas, proc.
LR Sveikatos apsaugos ministerija	810151,11	99,996
Lietuvos sveikatos mokslų universitetas	28,96	0,004
Iš viso:	810180,07	100,00

11 pastaba. Pagrindinės veiklos pajamos

Istaigos pagrindinės veiklos pajamas sudaro finansavimo pajamos ir pagrindinės veiklos kitos pajamos.

Finansavimo pajamas sudaro pajamos gautos vykdant Europos Sąjungos, kitų užsienio šalių finansuojamus projektus, naudojant paramos būdu gautą turtą, atsargas, naudojant atsargas gautas iš Valstybinės ligonių kasos (vakcinos, sąnarių protezai, metalo konstrukcijos ir kt.), nemokamai gautus vaistus ir asmens apsaugos priemonės, iš valstybės lėšų mokant darbo užmokestį gydytojams rezidentams ir kita.

Ataskaitiniu laikotarpiu finansavimo pajamas sudarė:

Finansavimo pajamos	Suma, Eur
Finansavimo pajamos iš Valstybės biudžeto	3062506,10
Finansavimo pajamos iš ES, užsienio valstybių ir tarptautinių organizacijų lėšų	457739,83
Finansavimo pajamos iš kitų finansavimo šaltinių	1574726,19
Finansavimo pajamos iš viso, Eur	5094972,12

Pagrindinės veiklos kitas pajamas sudaro:

Pajamos	Suma, Eur	Pajamų struktūra proc.
Pajamos, gautos iš teritorinių ligonių kasų	75400682,72	99,08
Pajamos, gautos iš mokamų medicininių paslaugų (fiziniai asmenys)	482291,30	0,63
Pajamos, gautos iš mokamų medicininių paslaugų (juridiniai asmenys)	186073,82	0,24
Pajamos, gautos už atliekamas studijas (klinikinius tyrimus)	34737,91	0,05
Viso pagrindinės veiklos kitų pajamų, Eur	76103785,75	100,00

12 pastaba. Pagrindinės veiklos sąnaudos

Sąnaudų straipsniai	Ataskaitinis laikotarpis	Sąnaudų struktūra, proc.
Pagrindinės veiklos sąnaudos	85982892,53	100,00
Darbo užmokesčio ir socialinio draudimo	67668281,91	78,70
Nusidėvėjimo ir amortizacijos	2860907,40	3,33
Komunalinių paslaugų ir ryšių	1678412,65	1,95
Komandiruočių	8378,91	0,01
Transporto	61033,07	0,07
Kvalifikacijos kėlimo	164325,77	0,19
Paprastojo remonto ir eksploatavimo	1230331,29	1,43
Nuvertėjimo ir nurašytų sumų	103812,87	0,12
Sunaudotų ir parduotų atsargų	9543973,62	11,10
Socialinių išmokų	20400,00	0,02
Nuomos	73706,88	0,09
Finansavimo	2230,00	0,00
Kitų paslaugų	1087876,84	1,27

Kitos	1479221,32	1,72
-------	------------	------

Kitas sąnaudas 1479221,32 Eur sudaro neatskaitomo pridėtinės vertės mokesčio sąnaudos – 1471756,36 Eur bei kitos sąnaudos 7464,96 Eur.

13 pastaba. Kitos veiklos rezultatas

Kitos veiklos rezultata 338831,60 Eur sudaro kitos veiklos pajamos, sąnaudos ir pervestinos į biudžetą kitos veiklos pajamos.

Kitos veiklos pajamas sudaro:

Pajamos	Suma, Eur
Pajamos už mokamas palatas	130270,80
Pajamos už nakvynę	19594,99
Pajamos iš valgyklos ir virtuvės veiklos	148042,72
Pajamos už pacientų pervežimą GMP automobiliais	9179,12
Pajamos už dokumentų rengimą ir kopijavimą	14232,35
Nuomos pajamos	14130,00
Draudimo išmokos	16835,24
Apskaičiuotos baudos ir netesybos	9395,26
Kitos pajamos	39429,56
Viso kitos veiklos pajamų, Eur	401110,04

Kitos veiklos sąnaudas sudaro:

Sąnaudos	Suma, Eur
Parduotų, sunaudotų atsargų savikainos sąnaudos	61890,37
Ilgalaikio turto nusidėvėjimo sąnaudos	262,81
Viso kitos veiklos sąnaudų, Eur	62153,18

14 pastaba. Finansinės ir investicinės veiklos rezultatas

Finansinės ir investicinės veiklos rezultatas yra 28876,46 Eur.

Įstaiga gauna terminuotojų indėlių palūkanas ir palūkanas už pinigų likučių laikymą bankų sąskaitose.

Informacija apie finansinės ir investicinės veiklos pajamas ir sąnaudas pateikta 6 priede (6-ojo VSAFAS „Finansinių ataskaitų aiškinamasis raštas“ 4 priedas).

15 pastaba. Pinigų srautai

Pinigų srautų ataskaitoje pateikti duomenys apie įstaigos ataskaitinio laikotarpio pinigų ir pinigų ekvivalentų įplaukas ir išmokas, taip pat pinigų ir pinigų ekvivalentų išmokas iš valstybės, savivaldybės išdo sąskaitų įstaigos vardu ir su jomis susijusios įplaukos.

Netiesioginių pinigų srautų ataskaitiniu laikotarpiu nebuvo.

Neapibrėžtieji įsipareigojimai

Laikotarpio pabaigoje pagal 18-ąją VSAFAS „Atidėjiniai, neapibrėžtieji įsipareigojimai, neapibrėžtasis turtas ir poataskaitiniai įvykiai“ įvertinus įmanomą neapibrėžtųjų įsipareigojimų tikimybę reikšmingų neapibrėžtųjų įsipareigojimų nebuvo nustatyta.

Apskaitos politikos keitimo ir esminių apskaitos klaidų taisymo įtaka

Ataskaitiniu laikotarpiu buvo registruota viena esminė apskaitos klaida. 2012 m. atliekant pastato priestato statybos darbus 22695,86 Eur suma buvo priskirta ne kito ilgalaikio materialiojo turto sąskaitai, bet paprastojo remonto ir eksploatavimo sąnaudų sąskaitai. Statybos darbų išlaidų suma 22695,86 Eur, kuri buvo pripažinta sąnaudomis, didinama kito ilgalaikio materialiojo turto įsigijimo savikaina.

Vadovaujantis 7-ojo VSAFAS „Apskaitos politikos, apskaitinių įverčių keitimas ir klaidų taisymas“ nuostatomis, klaida laikoma esmine ir ją ištaisant apskaitoje registruojamas kito ilgalaikio materialiojo turto įsigijimo savikainos padidėjimas, ir mažinamos paprastojo remonto ir eksploatavimo sąnaudos.

Informacija apie ilgalaikio turto savikainos padidinimo ir sąnaudų sumažinimo įtaką finansinės būklės ir veiklos rezultatų ataskaitų straipsniams pateikta 7 ir 8 prieduose (7-ojo VSAFAS „Apskaitos politikos, apskaitinių įverčių keitimas ir klaidų taisymas“ 7 ir 10 priedai).

Pagal panaudos sutartis gautas turtas

Įstaiga turi pagal panaudos sutartis gauto turto, kurį apskaito nebalansinėse sąskaitose. Pagal panaudos sutartis gauto turto vertė paskutinę ataskaitinio laikotarpio dieną buvo 26682199,76 Eur:

- Nacionalinė žemės tarnyba prie Žemės ūkio ministerijos – 2054739,00 Eur;
- Lietuvos Respublikos sveikatos apsaugos ministerija – 193383,61 Eur;
- LSMU ligoninė Kauno klinikos – 1739190,61 Eur;
- Kauno miesto savivaldybės administracija – 19412301,37 Eur;
- Kauno rajono savivaldybės administracija - 1166209,41 Eur;
- VšĮ Respublikinė Šiaulių ligoninė – 208945,88 Eur;
- Lietuvos sveikatos mokslų universitetas – 10662,42 Eur;
- Ne viešojo sektoriaus subjektai – 1896767,46 Eur.

Generalinė direktorė

prof. dr. Diana Žaliaduonytė

Vyriausioji finansininkė

Aušra Subačiūtė

AIŠKINAMOJO RAŠTO 1 PRIEDAS

13-ojo VSAFAS „Nematerialiųjų turtas“

1 priedas

(Informacijos apie nematerialiojo turto balansinės vertės pasikeitimą forma)

INFORMACIJA APIE
NEMATERIALIOJO TURTO BALANSINĖS VERTĖS PASIKEITIMĄ

Eil. Nr.	Straipsniai	Plėtros darbai	Programinė įranga ir jos licencijos	Kitas nematerialiųjų turtas			Nebaigti projektai ir išankstiniai apmokėjimai		Prestizas	Iš viso
				Patentai, autorių ir kitos teisės	Nematerialiosios vertybės	Kitas nematerialiųjų turtas	Nebaigti projektai	Išankstiniai apmokėjimai		
1	2	3	4	5	6	7	8	9	10	11
1.	Išėjimo ar pasigaminimo savikaina ataskaitinio laikotarpio pradžioje		881277,75							881277,75
2.	Išėjimai per ataskaitinį laikotarpį		226562,35							226562,35
2.1.	pirkto nematerialiojo turto įsigijimo savikaina		226562,35							226562,35
2.2.	neatlygintinai gauto nematerialiojo turto įsigijimo savikaina									
2.3.	nematerialiųjų turtas, įsigytas pagal finansinės nuomos (lizingo) sutartis									
3.	Parduoto, perduoto ir nurašyto nematerialiojo turto suma per ataskaitinį laikotarpį		0							0
3.1.	parduoto									
3.2.	perduoto									
3.3.	nurašyto		0							0
4.	Pergrupavimai (+ / -)									
5.	Kiti pokyčiai									0
6.	Išėjimo ar pasigaminimo savikaina ataskaitinio laikotarpio pabaigoje (1 + 2 - 3 + / - 4 + / - 5)		1107840,10							1107840,10
6.1.	Iš jos: Nematerialiojo turto, kuris yra visiškai amortizuotas, tačiau vis dar naudojamas viešojo sektoriaus subjekto veikloje, įsigijimo ar pasigaminimo savikaina		602474,12							602474,12
7.	Suakaupta amortizacijos suma ataskaitinio laikotarpio pradžioje	X	-691967,04		X		X	X		-691967,04
8.	Neatlygintinai gauto nematerialiojo turto sukaupta amortizacijos suma	X			X		X	X		
9.	Apskačiuota amortizacijos suma per ataskaitinį laikotarpį	X	-60575,06		X		X	X		-60575,06
10.	Suakaupta perduoto, perduoto ir nurašyto nematerialiojo turto amortizacijos suma	X	0,00		X		X	X		0,00
10.1.	parduoto	X			X		X	X		

(Informacijos apie balansinę atsargų vertę pateikimo žemesnio lygio finansinių ataskaitų aiškinamajame rašte forma)

ATSARGŲ VERTES PASIKEITIMAS PER ATASKAITINĮ LAIKOTARPĮ*

Eil. Nr.	Straipsniai	Strateginės ir neliečiamosios atsargos	Medžiagos, žaliavos ir ūkinis inventorių	Nebaigta gaminti produkcija ir nebaigtos vykdyti sutartys		Pagaminta produkcija ir atsargos, skirtos parduoti		Ilgalaikis materialusis ir biologinis turtas, skirtas parduoti	Iš viso
				nebaigta gaminti produkcija	nebaigtos vykdyti sutartys	pagaminta produkcija	atsargos, skirtos parduoti		
1	2	3	4	5	6	7	8	9	10
1.	Atsargų įsigijimo vertė ataskaitinio laikotarpio pradžioje	0	4178302,95			105,98	1038,54		4179447,47
2.	Įsigyta atsargų per ataskaitinį laikotarpį: (2.1+2.2)	0	9791727,99			0,00	1698,69		9793426,68
2.1.	įsigyto turto įsigijimo savikaina		8421232,39			0,00	1698,69		8422931,08
2.2.	nemokamai gautų atsargų įsigijimo savikaina	0	1370495,60			0,00	0,00		1370495,60
3.	Atsargų sumažėjimas per ataskaitinį laikotarpį (3.1+3.2+3.3+3.4)		-10517875,16			-43746,79	-1423,85	0,00	-10563045,80
3.1.	Parduota		-18483,54			-41986,46	-1420,37	0,00	-61890,37
3.2.	Perleista (paskirstyta)		-47511,36			0	0		-47511,36
3.3.	Sunaudota veikloje		-10351171,40			-1760,33	-3,48		-10352935,21
3.4.	Kiti nurašymai		-100708,86			0,00	0,00		-100708,86
4.	Pergrupavimai (+/-)	0	401775,66			43717,35	-795,69	0,00	444697,32
5.	Atsargų įsigijimo vertė ataskaitinio laikotarpio pabaigoje (1+2-3+/-4)	0	3853931,44			76,54	517,69		3854525,67
6.	Atsargų nuvertėjimas ataskaitinio laikotarpio pradžioje								
7.	Nemokamai arba už simbolinį atlygį gautų atsargų sukaupta nuvertėjimo suma (iki perdavimo)								
8.	Atsargų nuvertėjimas per ataskaitinį laikotarpį								
9.	Atsargų nuvertėjimo atkūrimo per ataskaitinį laikotarpį suma								
10.	Per ataskaitinį laikotarpį parduoti, perleisti (paskirstyti), sunaudoti ir nurašyti atsargų nuvertėjimas (10.1+10.2+10.3+10.4)							0,00	0,00
10.1.	Parduota							0,00	0,00
10.2.	Perleista (paskirstyta)								
10.3.	Sunaudota veikloje								
10.4.	Kiti nurašymai								
11.	Nuvertėjimo pergrupavimai (+/-)							0,00	0,00
12.	Atsargų nuvertėjimas ataskaitinio laikotarpio pabaigoje (6+7+8-9-10+/-11)								
13.	Atsargų balansinė vertė ataskaitinio laikotarpio pabaigoje (5-12)	0	3853931,44			76,54	517,69		3854525,67
14.	Atsargų balansinė vertė ataskaitinio laikotarpio pradžioje (1-6)	0	4178302,95			105,98	1038,54		4179447,47

*Reikšmingos sumos turi būti detalizuojamos aiškinamojo rašto tekste.

(Informacijos apie finansavimo sumas pagal šaltinį, tikslinę paskirtį ir jų pokyčius per ataskaitinį laikotarpį pateikimo žemesnio lygio finansinių ataskaitų atskirajame rašte forma)

FINANSAVIMO SUMOS PAGAL ŠALTINĮ, TIKSLINĘ PASKIRTĮ IR JŲ POKYČIAI PER ATASKAITINĮ LAIKOTARPĮ

Eil. Nr.	Finansavimo sumos	Per ataskaitinį laikotarpį											Finansavimo sumų likutis ataskaitinio laikotarpio pabaigoje
		Finansavimo sumų likutis ataskaitinio laikotarpio pradžioje	Finansavimo sumos (gautos), išskyrus neatlygintinai gautą turtą	Finansavimo sumų pergrupavimas	Neatlygintinai gautas turtas	Perduota kitiems viešojo sektoriaus subjektams	Finansavimo sumų sumažėjimas dėl turto pardavimo	Finansavimo sumų sumažėjimas dėl jų panaudojimo savo veiklai	Finansavimo sumų sumažėjimas dėl jų perdavimo ne viešojo sektoriaus subjektams	Finansavimo sumų (grąžintos)	Finansavimo sumų pasikeitimas	Finansavimo sumų likutis ataskaitinio laikotarpio pabaigoje	
1		3	4	5	6	6	8	9	10	11	12	13	
1.	Iš valstybės biudžeto (išskyrus valstybės biudžeto asignavimų dalį, gautą iš Europos Sąjungos, užsienio valstybių ir tarptautinių organizacijų):	20021372,68	2835258,47	94,80	581723,90	0,00		-3068687,29	0,00	0,00	0,00	20369762,56	
1.1.	nepiniginiam turtui įsigyti	19938630,16	222030,80	112908,64	581723,90	0,00		-675223,20	0,00	0,00	0,00	20180070,30	
1.2.	kitoms išlaidoms kompensuoti	82742,52	2613227,67	-112813,84				-2393464,09	0,00	0,00	0	189692,26	
2.	Iš savivaldybės biudžeto (išskyrus savivaldybės biudžeto asignavimų dalį, gautą iš Europos Sąjungos, užsienio valstybių ir tarptautinių organizacijų):	0,00	202000,00		0,00	0,00		0,00			0,00	202000,00	
2.1.	nepiniginiam turtui įsigyti	0	0,00	0,00	0,00	0,00		0,00			0,00	0,00	
2.2.	kitoms išlaidoms kompensuoti	0,00	202000,00	0,00				0,00			0	202000,00	
3.	Iš Europos Sąjungos, užsienio valstybių ir tarptautinių organizacijų (finansavimo sumų dalis, kuri gaunama iš Europos Sąjungos, neįskaitant finansavimo sumų iš valstybės ar savivaldybės biudžetų ES projektams finansuoti):	8083973,23	1319598,74	1,70	0,00	0,00		-428874,35	0,00	0,00	0,00	8974699,32	
3.1.	nepiniginiam turtui įsigyti	6376054,92	0,00	2951900,45	0,00			-411304,91			0,00	8916650,46	
3.2.	kitoms išlaidoms kompensuoti	1707918,31	1319598,74	-2951898,75		0,00		-17569,44	0,00	0	0,00	58048,86	
4.	Iš kitų šaltinių:	3093765,63	132846,40	-96,50	1383361,70	-47511,36		-1586560,55	0	0	0	2975805,32	
4.1.	nepiniginiam turtui įsigyti	2982247,22	25415,24	-96,50	1383361,70	-47511,36		-1480346,36	0	0	0	2863069,94	
4.2.	kitoms išlaidoms kompensuoti	111518,41	107431,16	0,00				-106214,19			0	112735,38	
5.	Iš viso finansavimo sumų	31199111,54	4489703,61	0,00	1965085,60	-47511,36		-5084122,19	0,00	0,00	0,00	32522267,20	

* Šioje skiltyje rodomas finansavimo sumų pergrupavimas; praėjusio ataskaitinio laikotarpio klaidų taisymas; valiutos kurso įtaka pinigų likučiams, susijusiems su finansavimo sumomis; finansavimo sumų dalis, pagal 26-ojo VSAFAS „Fondų apskaita ir finansinių ataskaitų rinkinys“ 24 punktą pripažinta valstybės išdo finansavimo pajamomis.

Aiškinaimo rašto 5 priedas
 20-ojo VSAFAS „Finansavimo sumos“
 5 priedas

Informacijos apie finansavimo sumas pagal šaltinį, tikslinę paskirtį ir jų pokyčius per ataskaitinį laikotarpį pateikimo žemesniojo lygio finansinių ataskaitų aiškinamajame rašte forma)

FINANSAVIMO SUMŲ LIKŪCIAI

Eil. Nr.	Finansavimo šaltinis	Ataskaitinio laikotarpio pradžioje			Ataskaitinio laikotarpio pabaigoje		
		Finansavimo sumos (gautinos)	Finansavimo sumos (gautos)	Iš viso	Finansavimo sumos (gautinos)	Finansavimo sumos (gautos)	Iš viso
1	2	3	4	5=3+4	6	7	8=6+7
1.	Iš valstybės biudžeto (išskyrus valstybės biudžeto asignavimų dalį, gautą iš Europos Sąjungos, užsienio valstybių ir tarptautinių organizacijų)	0	20021372,68	20021372,68	0	20369762,56	20369762,56
2.	Iš savivaldybės biudžeto (išskyrus savivaldybės biudžeto asignavimų dalį, gautą iš Europos Sąjungos, užsienio valstybių ir tarptautinių organizacijų)		0	0		202000,00	202000,00
3.	Iš Europos Sąjungos, užsienio valstybių ir tarptautinių organizacijų (finansavimo sumų dalis, kuri gaunama iš Europos Sąjungos, neįskaitant finansavimo sumų iš valstybės ar savivaldybės biudžetų ES projektams finansuoti)	0,00	8083973,23	8083973,23	0,00	8974699,32	8974699,32
4.	Iš kitų šaltinių	0	3093765,63	3093765,63	0	2975805,32	2975805,32
5.	Iš viso	0,00	31199111,54	31199111,54	0,00	32522267,20	32522267,20

**(Informacijos apie finansinės ir investicinės veiklos pajamas ir sąnaudas pateikimo
aukštesniojo ir žemesniojo lygių finansinių ataskaitų aiškinamajame rašte forma)**

FINANSINĖS IR INVESTICINĖS VEIKLOS PAJAMOS IR SĄNAUDOS

Eil. Nr.	Straipsnio pavadinimas	Ataskaitinis laikotarpis	Praėjęs ataskaitinis laikotarpis
1	2	3	4
1.	Finansinės ir investicinės veiklos pajamos	32102,94	35260,21
1.1.	Pelnas dėl valiutos kurso pasikeitimo	0,00	0,00
1.2.	Baudų ir delspinigių pajamos	0,00	0,00
1.3.	Palūkanų pajamos	32102,94	35260,21
1.4.	Dividendai		
1.5.	Kitos finansinės ir investicinės veiklos pajamos*		
1.6.	Pervestinos finansinės ir investicinės veiklos pajamos		
2.	Finansinės ir investicinės veiklos sąnaudos	-3226,48	-3646,75
2.1.	Nuostolis dėl valiutos kurso pasikeitimo	0,00	0,00
2.2.	Baudų ir delspinigių sąnaudos	-3226,47	-2210,86
2.3.	Palūkanų sąnaudos	-0,01	-1435,89
2.4.	Kitos finansinės ir investicinės veiklos sąnaudos*		
3.	Finansinės ir investicinės veiklos rezultatas (1-2)	28876,46	31613,46

* Reikšmingos sumos turi būti detalizuojamos aiškinaimojo rašto tekste.

(Informacijos apie apskaitos politikos keitimo ir klaidų taisymo įtaką finansinės būklės ataskaitos straipsniams teikimo žemesniojo lygio viešojo sektoriaus subjektų, išskyrus mokesčių fondus ir išteklių fondus, finansinių ataskaitų aiškinamajame rašte forma)

APSKAITOS POLITIKOS KEITIMO IR KLAIDŲ TAISYMO ĮTAKA FINANSINĖS BŪKLĖS A TASKAITOS STRAIPSNIAMS



Eil. Nr.	Straipsniai	Pastabos Nr.	Paskutinė praėjusio ataskaitinio laikotarpio diena	Apskaitos politikos keitimo ir klaidų taisymo įtaka		Paskutinė praėjusio ataskaitinio laikotarpio diena, įvertinus apskaitos politikos keitimo ir klaidų taisymo įtaką
				Padidėjimas (+)	Sumažėjimas (-)	
1	2	3	4	5	6	7=4+5+6
A.	ILGALAIKIS TURTAS		47393021,59	22695,86	0	47415717,45
I.	Nematerialusis turtas	1	189310,71			189310,71
I.1	Plėtros darbai					
I.2	Programinė įranga ir jos licencijos		189310,71			189310,71
I.3	Kitas nematerialusis turtas					
I.4	Nebaigti projektai ir išankstiniai mokėjimai					
I.5	Prestižas					
II.	Ilgalaikis materialusis turtas	2	47203710,88	22695,86		47226406,74
II.1	Zemė					
II.2	Pastatai		18696848,41			18696848,41
II.3	Infrastruktūros statiniai		541917,87			541917,87
II.4	Kiti statiniai		193425,37			193425,37
II.5	Mašinos ir įrenginiai		17099552,86			17099552,86
II.6	Transporto priemonės		315902,33			315902,33
II.7	Baldai, biuro įranga ir kitas ilgalaikis materialusis turtas		2096658,60	22695,86		2119354,46
II.8	Kultūros ir kitos vertybės					
II.9	Nebaigta statyba ir išankstiniai mokėjimai		8259405,44			8259405,44
III.	Ilgalaikis finansinis turtas					
IV.	Mineraliniai išteklių					
IV.	Kitas ilgalaikis turtas					
B.	BIOLOGINIS TURTAS					
C.	TRUMPALAIKIS TURTAS	3	30274351,45			30274351,45
I.	Atsargos		4179447,47			4179447,47
I.1	Strateginės ir neliečiamosios atsargos					
I.2	Medžiagos, žaliavos ir ūkinis inventorių		4178302,95			4178302,95
I.3	Nebaigta gaminti produkcija ir nebaigtos vykdyti sutartys					
I.4	Pagaminta produkcija, atsargos, skirtos parduoti (perduoti)		1144,52			1144,52
I.5	Ilgalaikis materialusis ir biologinis turtas, skirtas parduoti					
II.	Išankstiniai apmokėjimai	4	194133,96			194133,96
III.	Per vienus metus gautinos sumos	5	7005068,17			7005068,17
III.1	Gautinos trumpalaikės finansinės sumos					
III.2	Gautini mokesčiai ir socialinės įmokos					
III.3	Gautinos finansavimo sumos		0			0
III.4	Gautinos sumos už turto naudojimą, parduotas prekes, turta, paslaugas		6185102,81			6185102,81
III.5	Sukauptos gautinos sumos		681729,38			681729,38
III.6	Kitos gautinos sumos		138235,98			138235,98
IV.	Trumpalaikės investicijos		1000000,00			1000000,00
V.	Pinigai ir pinigų ekvivalentai	6	17895701,85			17895701,85
	IŠ VISO TURTO:		77667373,04	22695,86	0	77690068,90
D.	FINANSAVIMO SŪMOS	7	31199111,54			31199111,54
I.	Iš valstybės biudžeto		20021372,68			20021372,68
II.	Iš savivaldybės biudžeto		0			0
III.	Iš Europos Sąjungos, užsienio valstybių ir tarptautinių organizacijų		8083973,23			8083973,23
IV.	Iš kitų šaltinių		3093765,63			3093765,63
E.	ĮSIPAREIGOJIMAI	8	11930850,64		0,00	11930850,64
I.	Ilgalaikiai įsipareigojimai		0,00			0,00
I.1	Ilgalaikiai finansiniai įsipareigojimai		0			0
I.2	Ilgalaikiai atidėjiniai		0,00			0,00
I.3	Kiti ilgalaikiai įsipareigojimai					
II.	Trumpalaikiai įsipareigojimai		11930850,64			11930850,64
II.1	Ilgalaikių atidėjinių einamųjų metų dalis ir trumpalaikiai atidėjiniai					
II.2	Ilgalaikių įsipareigojimų einamųjų metų dalis		0,00			0,00
II.3	Trumpalaikiai finansiniai įsipareigojimai					
II.4	Mokėtinos subsidijos, dotacijos ir finansavimo sumos					
II.5	Mokėtinos sumos į Europos Sąjungos biudžetą					
II.6	Mokėtinos sumos į biudžetus ir fondus		24593,83			24593,83
II.6.1	Gražintinos finansavimo sumos		24593,83			24593,83
II.6.2	Kitos mokėtinos sumos biudžetui					
II.7	Mokėtinos socialinės išmokos					
II.8	Gražintini mokesčiai, įmokos ir jų permokos					
II.9	Tiekėjams mokėtinos sumos		2802106,20			2802106,20
II.10	Su darbo santykiais susiję įsipareigojimai		1710821,52			1710821,52
II.11	Sukauptos mokėtinos sumos		7349746,61			7349746,61
II.12	Kiti trumpalaikiai įsipareigojimai		43582,48			43582,48
F.	GRYNASIS TURTAS	9	34537410,86	0,00	22695,86	34560106,72
I.	Dalininkų kapitalas		810180,07			810180,07
II.	Rezervai		659457,92			659457,92
II.1	Tikrosios vertės rezervas					
II.2	Kiti rezervai		659457,92			659457,92
III.	Nuosavybės metodo įtaka					
IV.	Sukauptas perviršis ar deficitas		33067772,87	0,00	22695,86	33090468,73
IV.1	Einamųjų metų perviršis ar deficitas		2576724,95		22695,86	2599420,81
IV.2	Ankstesnių metų perviršis ar deficitas		30491047,92			30491047,92
G.	MAŽUMOS DALIS					
	IŠ VISO FINANSAVIMO SUMŲ, ĮSIPAREIGOJIMŲ, GRYNŲ TURTO IR MAŽUMOS DALIES:		77667373,04	0,00	22695,86	77690068,90



(Informacijos apie apskaitos politikos keitimo ir klaidų taisymo įtaką veiklos rezultatų ataskaitos straipsniams teikimo žemesniojo lygio viešojo sektoriaus subjektų, išskyrus mokesčių fondus ir išteklių fondus (įskaitant socialinės apsaugos fondus), finansinių ataskaitų aiškinamajame rašte forma)

APSKAITOS POLITIKOS KEITIMO IR KLAIDŲ TAISYMO ĮTAKA VEIKLOS REZULTATŲ ATASKAITOS STRAIPSNIAMS

Eil. Nr.	Straipsniai	Pastabos Nr.	Praėjęs ataskaitinis laikotarpis	Apskaitos politikos keitimo ir klaidų taisymo įtaka		Praėjęs ataskaitinis laikotarpis, įvertinus apskaitos politikos keitimo ir klaidų taisymo įtaką
				Padidėjimas (+)	Sumažėjimas (-)	
1	2	3	4	5	6	7=4+5+6
A.	PAGRINDINĖS VEIKLOS PAJAMOS	10	109856691,83			109856691,83
I.	FINANSAVIMO PAJAMOS		6257266,61			6257266,61
I.1.	Iš valstybės biudžeto		3783009,97			3783009,97
I.2.	Iš savivaldybių biudžetų		0,00			0,00
I.3.	Iš ES, užsienio valstybių ir tarptautinių organizacijų lėšų		381721,40			381721,40
I.4.	Iš kitų finansavimo šaltinių		2092535,24			2092535,24
II.	MOKESČIŲ IR SOCIALINIŲ ĮMOKŲ PAJAMOS					
III.	PAGRINDINĖS VEIKLOS KITOS PAJAMOS		103599425,22			103599425,22
III.1.	Pagrindinės veiklos kitos pajamos		103599425,22			103599425,22
III.2.	Pervestinių pagrindinės veiklos kitų pajamų suma					
B.	PAGRINDINĖS VEIKLOS ŠANAUDOS	11	-107860624,80	22695,86	0,00	-107837928,94
I.	DARBO UZMOKESČIO IR SOCIALINIO DRAUDIMO		-84028514,67			-84028514,67
II.	NUSIDEVEJIMO IR AMORTIZACIJOS		-3359138,89			-3359138,89
III.	KOMUNALINIŲ PASLAUGŲ IR RYSIŲ		-2285965,82			-2285965,82
IV.	KOMANDIRUOČIŲ		-3081,77			-3081,77
V.	TRANSPORTO		-82317,40			-82317,40
VI.	KVALIFIKACIJOS KĖLIMO		-107944,36			-107944,36
VII.	PAPRASTOJO REMONTO IR EKSPLOATAVIMO		-2233442,24	22695,86		-2210746,38
VIII.	NUVERTĖJIMO IR NURASYTŲ SUMŲ		-180381,60			-180381,60
IX.	SUNAUDOTŲ IR PARDUOTŲ ATSARGŲ SAVIKAINA		-11877249,28			-11877249,28
X.	SOCIALINIŲ ĮSMOKŲ		-19000,00			-19000,00
XI.	NUOMOS		-69061,46			-69061,46
XII.	FINANSAVIMO		0,00			0,00
XIII.	KITŲ PASLAUGŲ		-1278933,37			-1278933,37
XIV.	KITOS		-2335593,94			-2335593,94
C.	PAGRINDINĖS VEIKLOS PERVERSIS AR DEFICITAS		1996067,03	22695,86	0,00	2018762,89
D.	KITOS VEIKLOS REZULTATAS	12	442602,39			442602,39
I.	KITOS VEIKLOS PAJAMOS		531472,78			531472,78
II.	PERVESTINOS Į BIUDŽETĄ KITOS VEIKLOS PAJAMOS		-307,30			-307,30
III.	KITOS VEIKLOS ŠANAUDOS		-88563,09			-88563,09
E.	FINANSINĖS IR INVESTICINĖS VEIKLOS REZULTATAS	13	138055,53			138055,53
F.	APSKAITOS POLITIKOS KEITIMO IR ESMINIŲ APSKAITOS KLAIDŲ TAISYMO ĮTAKA		0,00			0,00
G.	PELNO MOKĖSTIS					
H.	GRYNASIS PERVERSIS AR DEFICITAS PRIEŠ NUOSAVYBĖS METODO ĮTAKA		2576724,95	22695,86	0,00	2599420,81
I.	NUOSAVYBĖS METODO ĮTAKA					
J.	GRYNASIS PERVERSIS AR DEFICITAS		2576724,95	22695,86	0,00	2599420,81
I.	TENKANTIS KONTROLIUOJANČIAJAM SUBJEKTUI					
II.	TENKANTIS MAZUMOS DALIAI					

Dokumento parašai

Parašai	Parašo informacija
<ul style="list-style-type: none">Diana Žaliaduonytė, Generalinis direktorius (20...Aušra Subačiūtė, Vyriausiasis finansininkas (20...	<p>Parašo duomenys</p> <p>Šis parašas yra galiojantis.</p> <p>Parašas</p> <p>Pasirašymo laikas: 2025-11-07 14:06:59 Paskirtis: pasirašymas Formatas: Einamojo galiojimo (XAdES-EPES) </p> <p>Pasirašantis asmuo</p> <p>Vardas, pavardė: Diana Žaliaduonytė Pareigos: Generalinis direktorius Struktūrinis padalinys: Administracija</p> <p>Sertifikatas</p> <p>Turėtojas: Diana Žaliaduonytė  Leidėjas: SK ID Solutions EID-Q 2021E Galioja nuo 2025-02-03 iki 2030-02-03</p>

Parašai	Parašo informacija
<ul style="list-style-type: none">Diana Žaliaduonytė, Generalinis direktorius (20...Aušra Subačiūtė, Vyriausiasis finansininkas (20...	<p>Parašo duomenys</p> <p>Šis parašas yra galiojantis.</p> <p>Parašas</p> <p>Pasirašymo laikas: 2025-11-06 15:47:39 Paskirtis: pasirašymas Formatas: Einamojo galiojimo (XAdES-EPES) </p> <p>Pasirašantis asmuo</p> <p>Vardas, pavardė: Aušra Subačiūtė Pareigos: Vyriausiasis finansininkas Struktūrinis padalinys: Finansinės apskaitos skyrius</p> <p>Sertifikatas</p> <p>Turėtojas: Aušra Subačiūtė  Leidėjas: SK ID Solutions EID-Q 2021E Galioja nuo 2025-02-27 iki 2030-02-27</p>